




APARTAMENTOS TIPO A

Área privativa 69,11m²
Garden 16,37m².


- ▶ 1 VAGA
- ▶ 2 DORMITÓRIOS
- ▶ COLUNA A



APARTAMENTOS TIPO B

Área privativa 71,64m²
Garden 12,76m².


- ▶ 1 VAGA
- ▶ 3 DORMITÓRIOS
- ▶ COLUNA B



APARTAMENTOS TIPO C

Área privativa 68,20m²
Garden 37,25m².

- ▶ 1 VAGA
- ▶ 2 DORMITÓRIOS
- ▶ COLUNA C



APARTAMENTOS TIPO D

Área privativa 68,00m²
Garden 37,38m².

- ▶ 1 VAGA
- ▶ 2 DORMITÓRIOS
- ▶ COLUNA D



APARTAMENTOS TIPO E

Área privativa de 69,11m²
Garden 40,41m².

- ▶ 1 VAGA
- ▶ 2 DORMITÓRIOS
- ▶ COLUNA E

